

S P R A W O Z D A N I E
z realizacji celów i kierunków działania KSRG i ochrony
przeciwpożarowej w powiecie kolneńskim, w tym na szczeblu gmin.

Główne cele działania za 2007 rok:

- I. Doskonalenie funkcjonowania KSRG, w tym PSP na rzecz ratownictwa i ochrony ludności w powiecie kolneńskim.
- II. Podniesienie poziomu bazy logistycznego zabezpieczenia działań ratowniczych, w kontekście standardów i jakości obowiązujących w Unii Europejskiej poprzez wykorzystanie w szczególności dedykowanych na ten cel programów pomocowych.
- III. Popularyzacja i edukacja społeczeństwa w sferze bezpieczeństwa powszechnego.

Zrealizowane działania.

- I. Przygotowanie systemu ratownictwa i ochrony ludności powiatu do funkcjonowania w warunkach członkostwa Rzeczypospolitej Polskiej w Unii Europejskiej.

Zestawienie porównawcze zdarzeń w latach 2007 – 2006:

Tabela Nr 1

Rodzaje zdarzeń	2007 rok	2006 rok	Wzrost „+” Spadek „-”	
			Ilościowy	„%”
Pożary	121	220	- 99	- 45
Miejscowe zagrożenia	452	352	+ 100	+ 22
Alarmy fałszywe	6	6	0	0
Ogółem:	579	578	+ 1	+ 0,17

1. Komendant Powiatowy PSP uczestniczył w 4 sesjach Rady Powiatu oraz 6 sesjach Rad Gmin /Miast i Gmin/. Podczas tych sesji Komendant przedstawiał informacje dotyczące zagrożeń pożarowych i innych miejscowych zagrożeń na terenie powiatu, oraz spraw związanych z funkcjonowaniem ochrony przeciwpożarowej. Dodatkowo corocznie na sesji rady powiatu przedstawiane jest sprawozdanie z działalności ochrony przeciwpożarowej. Jednocześnie Komendant Powiatowy PSP brał udział w 2 posiedzeniach Komisji „Bezpieczeństwa i Porządku Publicznego”, której jest członkiem w powiecie Kolno.

Współpraca zarówno z Zarządami Gminnymi Związku OSP RP jak i Powiatowym Zarządem Związku OSP RP jest dobra. Komendant lub jego zastępca brali udział w 6 Posiedzeniach Zarządów Gminnych OSP RP i w 2 posiedzeniach Zarządu Powiatowego Związku OSP RP, którego członkiem jest Komendant Powiatowy PSP Kolno.

Odbyły się 2 posiedzenia Powiatowego Zespołu Reagowania Kryzysowego, których tematem były: zagrożenia okresu zimowego i zagrożenia spowodowane „ptasią grypą”.

2. Realizowano roczny okres rozliczeniowy zmianowego systemu służby w układzie 40- godzinnego tygodnia służby.
3. Działania kontrolno-rozpoznawcze w podmiotach gospodarczych prowadzone są w oparciu o znowelizowane przepisy techniczno-budowlane z zakresu ochrony ppoż. oraz Polskich Norm znowelizowanych – odpowiedników norm europejskich (EN), dotyczących bezpieczeństwa pożarowego. Zgodnie z ww. przepisami wydawane są decyzje administracyjne Komendanta Powiatowego. Przeprowadzono łącznie **77** kontroli podstawowych, w czasie których ujawniono **167** nieprawidłowości, w tym:
 - w obiektach użyteczności publicznej:- **43**
 - w obiektach produkcyjnych i magazynowych: - **21**
 - w gospodarstwach rolnych:-**2**
 - w obiektach zamieszkania zbiorowego:-**6**
 - w lasach: -**3**
 - w budynkach mieszkalnych i wielorodzinnych:-**2**Wdrożono pokontrolnych postępowań administracyjnych w tym:
 - wydanie decyzji administracyjnych:-**35**
 - nałożenie grzywny w drodze mandatu karnego:- **2**
 - skierowanie sprawy do innych organów:-**14**Dokonano **7** odbiorów technicznych obiektów budowlanych. Przeprowadzono 7 kontroli z Policją, 4 z Administracją Lasów Państwowych, 1 z WIOŚ.

II. Transformacja Krajowego Systemu Ratowniczo – Gaśniczego, w tym zapewnienie jego sprawnej koordynacji funkcjonowania na poziomie gminy.

1. Struktura zdarzeń:

- Zestawienie zdarzeń wg wielkości w rozbiciu na gminy.

Tabela Nr 2

Powstałe zdarzenia – dane liczbowe													
Pożary													
Lp.	Rodzaj wielkość	Gmina Grabowo		Miasto Kolno		Gmina Kolno		Gmina Mały Płock		Gmina Stawiski		Gmina Turośl	
		2007	2006	2007	2006	2007	2006	2007	2006	2007	2006	2007	2006
1.	Małe	5	11	37	41	23	50	14	13	16	35	15	35
2.	Średnie	-	2	1	2	5	13	2	6	1	6	1	4
3.	Duże	-	-	-	-	-	-	-	-	-	1	-	-
4.	Bardzo d.	-	-	1	-	-	-	-	-	-	1	-	-
5.	RAZEM	5	13	39	43	28	63	16	19	17	43	16	39
Miejscowe zagrożenia													
1.	Małe	1	-	6	-	3	1	3	3	4	3	5	-
2.	Lokalne	64	48	50	43	105	77	63	63	117	83	29	31
3.	Średnie	-	-	-	-	-	-	-	-	2	-	-	-
4.	Duże	-	-	-	-	-	-	-	-	-	-	-	-
5.	Gigant.	-	-	-	-	-	-	-	-	-	-	-	-
6.	RAZEM	65	48	56	43	108	78	66	66	123	86	34	31
Alarmy fałszywe													
1.	Złośliwe	1	-	-	-	1	-	-	1	-	-	1	-
2.	W dobrej wierze	-	-	1	1	-	1	-	1	2	1	-	1
3.	Z instal. wykryw.	-	-	-	-	-	-	-	-	-	-	-	-
4.	RAZEM	1	-	1	1	1	1	-	2	2	1	1	1

Z tabeli wynika, że w bardzo znacznym stopniu o 45% zmniejszyła się liczba pożarów w 2007 w stosunku do roku 2006 i to na terenie wszystkich gmin.

W przypadku miejscowych zagrożeń nastąpił ich wzrost o 22% poza gminą Mały Płock, na której powstało ich tyle samo.

- Straty oraz uratowane mienie przy pożarach w tys. zł.

Tabela Nr 4

Pożary											
Lp.	Powiat/ Gmina	Ogółem						Średnio na 1 zdarzenie			
		Straty		w tym budynki		Mienie Uratowane		straty		w tym budynki	
		2007	2006	2007	2006	2007	2006	2007	2006	2007	2006
1.	Kolneński	983,6	1902	584	1073	5406	6152	8,1	8,6	4,8	4,8
2.	Grabowo	6	62	1	40	131	420	1,2	4,8	0,2	3,0
3.	m. Kolno	537,9	258	265,5	138	2114	900	13,8	6	6,8	3,2
4.	Kolno	290	313	218	140	1785	1477	10,3	5	7,8	2,2
5.	Mały Płock	114	18	86	0	581	211	7,1	0,9	5,4	0
6.	Stawiski	22,5	1156	7,5	717	370	1620	1,3	26,9	0,4	16,7
7.	Turośl	13,2	93	6	38	425	1524	0,8	2,4	0,4	1,0

Straty związane z pożarami w roku 2007 w porównaniu do 2006 roku uległy znacznemu zmniejszeniu co jest efektem zmniejszenia się liczby pożarów. W związku z powyższym zmalała również wartość uratowanego mienia w 2007 roku w stosunku do 2006 roku. Ponadto straty na jedno zdarzenie pozostały na podobnym poziomie, a straty w budynkach uzyskały jednakową wartość.

- Ofiary śmiertelne, ranni, osoby uratowane (w tym dorosłe, dzieci, ratownicy) – pożary.

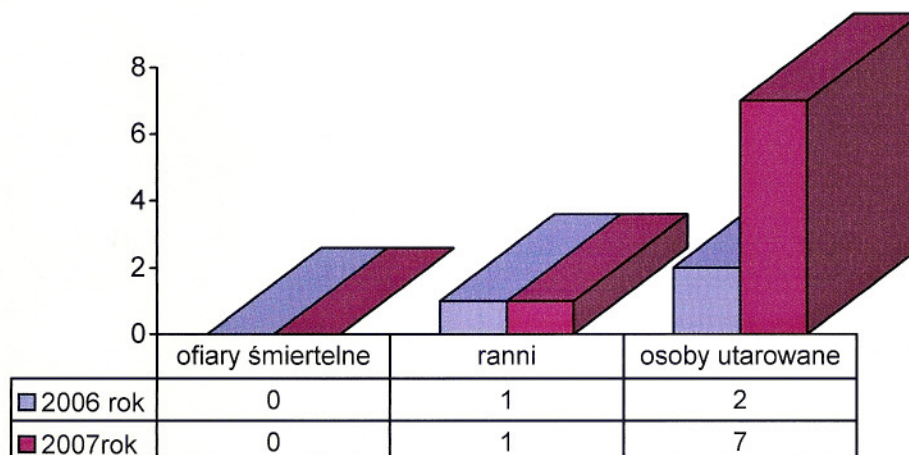
Tabela Nr 5

Pożary							
Lp.	Powiat	Śmiertelne		Ranni		osoby uratowane	
		2007	2006	2007	2006	2007	2006
1.	Kolneński	0	0	1	1	7	2

W 2007r. przy pożarach żadna osoba nie poniosła śmierci, podobnie jak w 2006r., natomiast odnotowano 1 osobę ranną w trakcie działań ratowniczo-gaśniczych, związanych z gaszeniem pożarów tak jak w 2006r. Z prowadzonych statystyk wynika, iż osoba ta nie odniosła żadnych poważnych obrażeń.

W 2007 roku z pożarów uratowano 7 osób przy 2 takich przypadkach w 2006 roku.

POŻARY - POSZKODOWANI



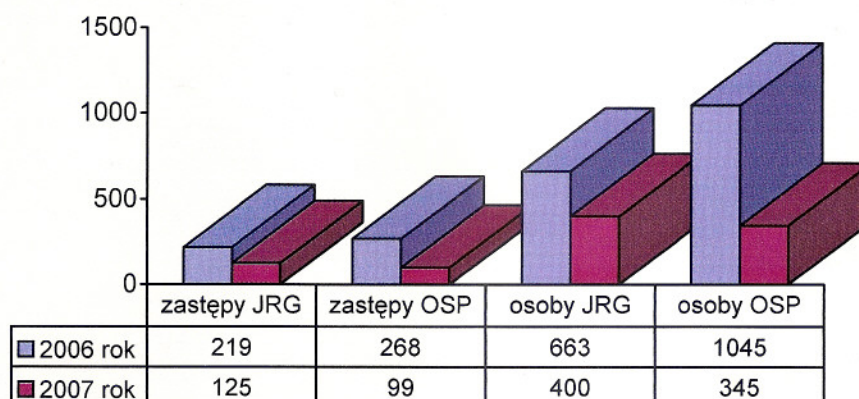
- Udział JRG i OSP zastępów oraz osób przy pożarach.

Tabela Nr 6

Pożary									
Lp.	Powiat	JRG				OSP			
		Zastępy		Osoby		zastępy		Osoby	
		2007	2006	2007	2006	2007	2006	2007	2006
1.	Kolneński	125	219	400	663	99	268	345	1045

W 2007r. przy pożarach uczestniczyło 125 zastępów JRG oraz 99 zastępów OSP – przy 219 zastępach JRG i 268 OSP w 2006r. Jak wynika z danych zawartych w tabeli łączna ilość zastępów jednostek PSP i OSP, jak również ilość osób OSP zmalała w 2007r. w porównaniu z rokiem 2006r. Powodem tego jest spadek ilości pożarów w 2007r.

UDZIAŁ ZASTĘPÓW JRG I OSP PRZY POŻARACH



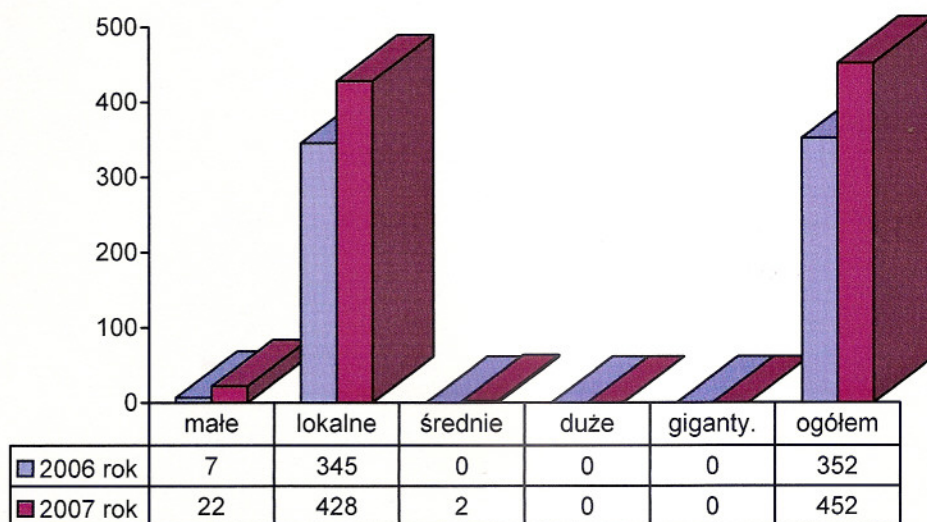
- Rozbicie miejscowych zagrożeń na wielkości na powiecie Kolno (wykres):

Tabela Nr 7

Miejscowe zagrożenia											
Lp.	Powiat/ Gmina	małe		lokalne		Średnie		duże		Gigantycz	
		2007	2006	2007	2006	2007	2006	2007	2006	2007	2006
1.	Kolneński	22	7	428	345	2	0	0	0	0	0
2.	Grabowo	1	0	64	48	0	0	0	0	0	0
3.	m. Kolno	6	0	50	43	0	0	0	0	0	0
4.	Kolno	3	1	105	77	0	0	0	0	0	0
5.	Mały Płock	3	3	63	63	0	0	0	0	0	0
6.	Stawiski	4	3	117	83	2	0	0	0	0	0
7.	Turośń	5	0	29	31	0	0	0	0	0	0

W 2007r. na terenie powiatu zarejestrowano 452 miejscowe zagrożenia tj. o 100 miejscowych zagrożeń więcej w stosunku do 2006 roku. W 2007 roku odnotowano szczególnie widoczny wzrost miejscowych zagrożeń lokalnych. Ponadto odnotowano 2 średnie zagrożenia lokalne, co nie miało miejsca w 2006 roku. (wypadki 'tirów')

**MIEJSCOWE ZAGROŻENIA
wg WIELKOŚCI**



- Straty oraz uratowane mienie przy miejscowych zagrożeniach w tys. zł.

Tabela Nr 8

Miejscowe zagrożenia											
Lp.	Powiat/ Gmina	Ogółem						Średnio na 1 zdarzenie			
		Straty		w tym budynki		Mienie uratowane		straty		w tym budynki	
		2007	2006	2007	2006	2007	2006	2007	2006	2007	2006
1.	Kolneński	1429,5	546	10	0	497	165	3,2	1,6	0	0
2.	Grabowo	240	98	0	0	16	3	3,7	2	0	0
3.	m. Kolno	54,5	86	3	0	85	71	1,0	2	0	0
4.	Kolno	248,1	129	3	0	38	73	2,3	1,7	0	0
5.	Mały Płock	330	61	1	0	107	2	5	0,9	0	0
6.	Stawiski	478,9	149	3	0	231	16	3,9	1,7	0	0
7.	Turośl	78	21	0	0	20	0	2,3	0,7	0	0

Straty spowodowane miejscowymi zagrożeniami w 2007r. znacznie wzrosły i wyniosły łącznie 1429,5 tys. zł. przy 546 tys. zł. w 2006r. Wzrosła również wartość uratowanego mienia – ogółem 497 tys. zł. przy 165 tys. zł. w 2006r. Straty na jedno zdarzenie w 2007r. wyniosły 3,2 tys. zł. Przy 1,6 tys. zł w roku 2006.

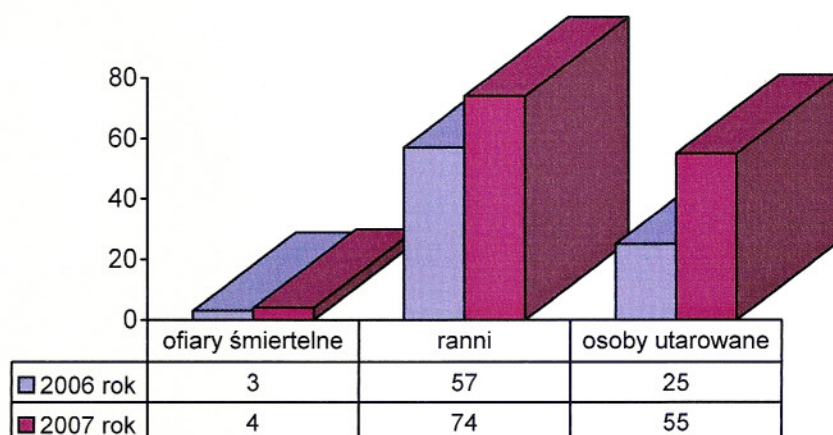
- Ofiary śmiertelne, ranni, osoby uratowane (w tym dorosłe, dzieci, ratownicy) – miejscowe zagrożenia:

Tabela Nr 9

Miejscowe zagrożenia							
Lp.	Powiat	Śmiertelne		Ranni		osoby uratowane	
		2007	2006	2007	2006	2007	2006
1.	Kolneński	4	3	74	57	55	25

W 2007r. podczas miejscowych zagrożeń śmierć poniosły 4 osoby przy 3 osobach w 2006r. Odnotowano 74 osoby ranne (w 2006r. – 57 osób). Natomiast w 2007 roku podczas miejscowych zagrożeń uratowano 55 osób przy 25 osobach w 2006r.

MIEJSCOWE ZAGROŻENIA - POSZKODOWANI



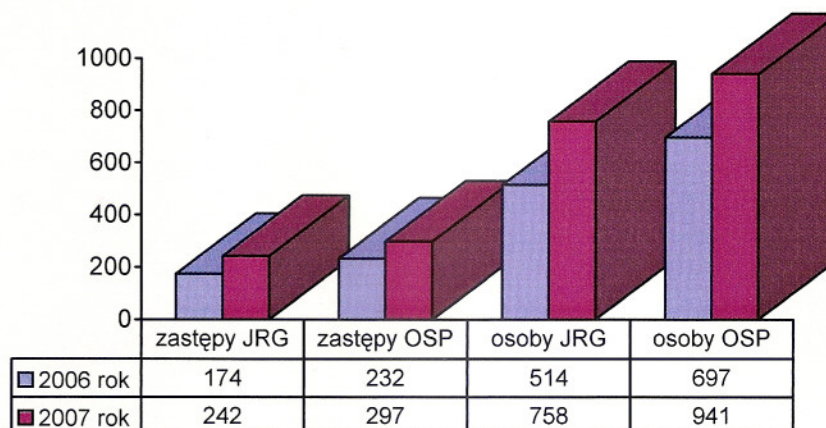
- Udział JRG i OSP zastępów oraz osób przy miejscowych zagrożeniach:

Tabela Nr 10

Miejscowe zagrożenia									
Lp.	Powiat	JRG				OSP			
		zastępy		osoby		zastępy		Osoby	
		2007	2006	2007	2006	2007	2006	2007	2006
1.	Kolneński	242	174	758	514	297	232	941	697

W 2007r. przy miejscowych zagrożeniach uczestniczyło 242 zastępy JRG oraz 297 zastępów OSP – przy 174 zastępach JRG i 232 OSP w 2006r. Ilość ratowników PSP i OSP uczestnicząca w MZ w 2007r. również wzrosła w stosunku do roku 2006.

UDZIAŁ ZASTĘPÓW JRG I OSP PRZY MIEJSCOWYCH ZAGROŻENIACH



- Łączna suma zdarzeń w powiecie.

Tabela Nr 12

Zdarzenia (2007 - 2006r.)									
Lp.	Powiat/ gmina	Ogółem		pożary		miejscowe zagrożenia		alarmy fałszywe	
		2007	2006	2007	2006	2007	2006	2007	2006
1.	Kolneński	579	578	121	220	452	352	6	6
2.	Grabowo	71	61	5	13	65	48	1	0
3.	m. Kolno	95	87	38	43	56	43	1	1
4.	Kolno	137	142	28	63	108	78	1	1
5.	Mały Płock	82	87	16	19	66	66	0	2
6.	Stawiski	142	130	17	43	123	86	2	1
7.	Turośl	52	71	17	39	34	31	1	1

Z przedstawionych powyżej danych wynika jednoznacznie, że ogólna ilość zdarzeń w 2007 roku wzrosła w stosunku do 2006 roku tylko o 1 zdarzenie. Wzrostowi uległa głównie ilość miejscowych zagrożeń, natomiast ilość pożarów zmalała. Tendencja ta jest odwrotnością w porównaniu roku 2006 do roku 2005 kiedy to ilość pożarów znacznie wzrosła. Tak więc trend stałego wzrostu ilości miejscowych zagrożeń do ilości pożarów powrócił do obserwowanego w ostatnich latach.

3. Zestawienie ilości osób, którym udzielono przedlekarskiej pomocy medycznej w rozbiciu na pożary i miejscowe zagrożenia.

Tabela Nr 13

Lp.	Rodzaj zdarzenia	Rodzaj udzielanej pomocy							
		Osoby z udzieloną pomocą medyczną		Udzielona pomoc medyczna przez PSP		Osoby przekazane służbie zdrowia		Osoby ewakuowan e ze strefy zagrożenia	
		2007	2006	2007	2006	2007	2006	2007	2006
1.	Pożar	1	0	0	0	0	0	6	4
2.	Miejscowe zagrożenie	23	25	5	4	15	12	12	5
3.	Alarm fałszywy	0	0	0	0	0	0	0	0
Razem		24	25	5	4	15	12	18	9

W 2007 roku we wszystkich zdarzeniach pomoc medyczną (poprzez służbę zdrowia) udzielono 24 osobom – przy 25 osobach w 2006r. Natomiast jednostki PSP udzieliły pomocy medycznej 5 osobom – przy 4 osobach w 2006r. W 2007 roku podczas zdarzeń służbie zdrowia przekazano 15 osób, a ponadto ewakuowano ze strefy zagrożenia podczas zdarzeń 18 osób.

4. Ilość działań prowadzonych przez jednostki OSP w KSRG i pozostałe OSP przedstawiają poniższe tabele.

- Ilość działań prowadzonych przez jednostki OSP w KSRG.

Tabela Nr 14

Lp.	OSP w KSRG	Typ jednostki	Ilość działań prowadzonych przez jednostkę							
			Samodzielnie		Wspólnie z JRG		Ogółem		Poza terenem gminy	
			2007	2006	2007	2006	2007	2006	2007	2006
1.	Stawiski	S5	117	92	21	34	138	126	4	3
2.	Mały Płock	S2	32	53	21	25	53	78	4	11
3.	Grabowo	S4	45	40	17	14	62	54	1	4
4.	Turośń	S2	17	24	12	26	29	50	1	2
5.	Czerwone	S1	-	2	6	16	6	18	-	1
6.	Lachowo	S1	26	18	12	17	38	35	-	2
7.	Kąty	S1	14	2	5	8	19	10	1	4
Razem:			251	231	94	140	345	371	11	27

Z powyższej tabeli wynika, że nastąpił spadek zdarzeń z udziałem jednostek OSP włączonych do KSRG w stosunku do roku 2006.

Nadal utrzymuje się duża liczba zdarzeń przy których uczestniczy jednostka OSP KSRG Stawiski, OSP KSRG Mały Płock i OSP KSRG Grabowo. Jednostki te w 2007 roku brały udział odpowiednio przy 138, 53 i 62 zdarzeniach. Widoczny spadek ilości zdarzeń odnotowała natomiast jednostka OSP KSRG Czerwone. Głównym powodem tego było wycofanie samochodu z podziału bojowego z uwagi na prowadzony jego remont.

- Ilość działań prowadzonych przez jednostki OSP – pozostałe.

Tabela Nr 15

Lp.	OSP spoza KSRG	Typ jednostki	Ilość działań prowadzonych przez jednostkę							
			Samodzielnie		Wspólnie z JRG		Ogółem		Poza terenem gminy	
			2007	2006	2007	2006	2007	2006	2007	2006
1.	Janowo	S1	2	1	3	3	5	4	-	-
2.	Romany	S1	-	-	-	-	-	-	-	-
3.	Kumelsk	S1	-	1	-	-	-	1	-	-
4.	Wykowo	S1	-	-	5	2	5	2	-	-
5.	Zaskrodzie	S1	-	1	-	-	-	1	-	-
6.	Borkowo	S1	8	2	3	2	11	4	-	-
7.	Kozioł	M1	-	-	-	1	-	1	-	-
8.	Zabiele	S1	-	2	1	2	1	4	-	1
9.	Poryte	S1	-	2	1	11	1	13	-	1

10.	Danowo	S1	-	1	-	-	-	1	-	-
11.	Brzozowo	S1	-	1	1	-	1	1	-	-
12.	Chludnie Włodki	S1	-	-	-	-	-	-	-	-
13.	Rogienice Wielkie	S1	-	-	1	-	1	-	-	-
14.	Łacha	S1	1	2	2	10	3	12	-	2
15.	Leman	S1	1	2	2	8	3	10	-	1
16.	Dzierzbia	M1	-	1	-	-	-	1	-	-
17.	Karwowo	S1	-	-	-	1	-	1	-	-
RAZEM:			12	16	19	40	31	66	0	5

Dane zawarte w tabeli wykazują spadek udziału w zdarzeniach pozostałych jednostek OSP z 66 w roku 2006 do 31 w roku 2007. Pomimo to szczególnym wzrostem o 7 zdarzeń wykazała się jednostka OSP Borkowo. Spowodowane to zostało min. spadkiem ilości pożarów, do których to głównie wzywane są te jednostki.

6. Stan wyszkolenia jednostek OSP w KSRG.

Tabela Nr 16

Lp.	OSP w KSRG	Stan wyszkolenia strażaków w jednostce									
		Naczelnicy		Dowódcy		Operatorzy sprzętu		Szeregowcy		Ratownictwo medyczne	
		2007	2006	2007	2006	2007	2006	2007	2006	2007	2006
1.	Stawiski	3	3	3	5	5	5	31	48	12	10
2.	Mały Płock	1	1	2	2	2	4	18	18	3	3
3.	Grabowo	2	3	3	1	2	2	20	30	5	5
4.	Turośń	2	2	2	3	2	1	21	21	3	1
5.	Czerwone	3	4	1	1	1	3	11	15	3	3
6.	Lachowo	2	3	1	3	1	3	15	19	3	3
7.	Kąty	2	-	3	-	2	-	16	-	-	-
RAZEM:		15	16	15	15	15	18	132	151	29	25

W roku 2007 w jednostkach OSP KSRG poprawie uległo wyszkolenia w zakresie kursu ratownictwo medyczne. Kurs taki ukończyło 3 strażaków, a 5 uczestniczyło w recertyfikacji tego kursu. Ponadto 8 strażaków z OSP KSRG Stawiski uczestniczyło w kursie z zakresu obsługi i użycia aparatów ODO w Wojewódzkim Ośrodku Szkolenia w Łapach.

- Zestawienie czasów operacyjnych prowadzonych działań w zależności od rodzaju i wielkości zdarzenia przedstawiają poniższe tabele.

Tabela Nr 18

Powstanie zdarzenia											
Pożary											
Lp.	Rodzaj wielkość	Od 00:00 do 06:00		Od 06:01 do 09:00		Od 09:01 do 15:00		Od 15:01 do 20:00		Od 20:01 do 24:00	
		2007r.	2006r.	2007r.	2006r.	2007r.	2006r.	2007r.	2006r.	2007r.	2006r.
1.	Małe	1	9	8	10	42	75	37	65	22	26
2.	Średnie	3	5	1	1	3	14	2	10	1	3
3.	Duże	0	0	1	0	0	1	0	0	0	0
4.	Bardzo d.	0	0	0	0	0	0	0	0	0	1
5.	RAZEM	4	14	10	11	45	90	39	75	23	30
Miejscowe zagrożenia											
1.	Małe	0	0	2	1	7	5	12	1	1	0
2.	Lokalne	43	17	83	93	150	137	125	81	27	17
3.	Średnie	0	0	0	0	1	0	0	0	1	0
4.	Duże	0	0	0	0	0	0	0	0	0	0
5.	Gigant.	0	0	0	0	0	0	0	0	0	0
6.	RAZEM	43	17	85	94	158	142	137	82	29	17

Analizując powyższą tabelę i tendencję wzrostu lub spadku zdarzeń w latach 2006 – 2007 należy stwierdzić, że najwięcej zdarzeń w przypadku pożarów powstawało w godzinach od 09:01 do 15:00, od 15:01 do 20:00 i od 20:01 do 24:00, natomiast miejscowych zagrożeń powstało najwięcej w godzinach od 06:01 do 09:00, od 09:01 do 15:00 i od 15:01 do 20:00. Związane jest to z okresem aktywności w prowadzonych pracach gospodarskich, zawodowych i transporcie drogowym.

Natomiast najmniej pożarów powstało zarówno w 2006 roku jak i 2007 roku w godzinach od 00:00 do 06:00 i 06:01 do 09:00, a w przypadku miejscowych zagrożeń w godzinach od 20:00 do 24:00 i 00:00 do 06:00 i adekwatnie wiąże się to ze zmniejszoną aktywnością wszelkich form działalności i automatycznie ze zmniejszeniem zagrożeń.

- Zestawienie ilości zdarzeń w zależności od miesiąca i dnia powstania.

Tabela Nr 19

Lp.	Miesiąc	Ilość zdarzeń		Lp.	Dzień tygodnia	Ilość zdarzeń	
		2007r.	2006r.			2007r.	2006r.
1.	Styczeń	118	50	1.	Niedziela	64	86
2.	Luty	62	108	2.	Poniedziałek	68	67
3.	Marzec	37	35	3.	Wtorek	91	88
4.	Kwiecień	23	56	4.	Środa	56	79
5.	Maj	59	51	5.	Czwartek	87	102
6.	Czerwiec	51	44	6.	Piątek	133	91
7.	Lipiec	36	89	7.	Sobota	80	65
8.	Sierpień	74	49				
9.	Wrzesień	33	25				
10.	Październik	31	13				
11.	Listopad	34	29				

12.	Grudzień	21	29				
	Razem	579	578			579	578

Wielkości wskazane w tabeli nie pozwalają na wyciągnięcie jednoznacznych wniosków, nie mniej jednak pozwalają stwierdzić, że najwięcej zdarzeń w 2007r. powstało w miesiącach: styczniu, lutym, maju, czerwcu oraz sierpniu.

Ponadto na wzrosty zdarzeń w poszczególnych miesiącach mają wpływ zagrożenia sezonowe takie jak opady śniegu, wczesne susze wiosenne i związane z tym wypalanie traw, wiosenne roztopy i lokalne podtopienia, oraz susze letnie i pożary lasów, łąk, torfowisk.

Natomiast najmniej zdarzeń na terenie powiatu kolneńskiego odnotowano w miesiącach kwiecień i grudzień.

- Częstotliwość występowania zdarzeń (pożary, miejscowe zagrożenia, alarmy fałszywe) w latach 2007 – 2006:

Tabela Nr 20

Lp.	Rodzaj zdarzenia	Częstotliwość występowania zdarzeń w godz.	
		2007r.	2006r.
1.	Pożar	72h 21 min	39 h 48 min
2.	Miejscowe zagrożenie	19h 24 min	24 h 54 min
3.	Alarm fałszywy	1 460 h	1 460 h
4.	Łącznie	15 h 8 min	15 h 9 min

Częstotliwość występowanie zdarzeń typu pożary w 2007 roku uległa zmniejszeniu, natomiast częstotliwość występowania miejscowych zagrożeń wzrosła w stosunku do roku 2006. Alarmy fałszywe w latach 2007 – 2006 powstawały identycznie co 1 460 godzin.

7. Udział w likwidacji zdarzeń służb współdziałających z PSP.

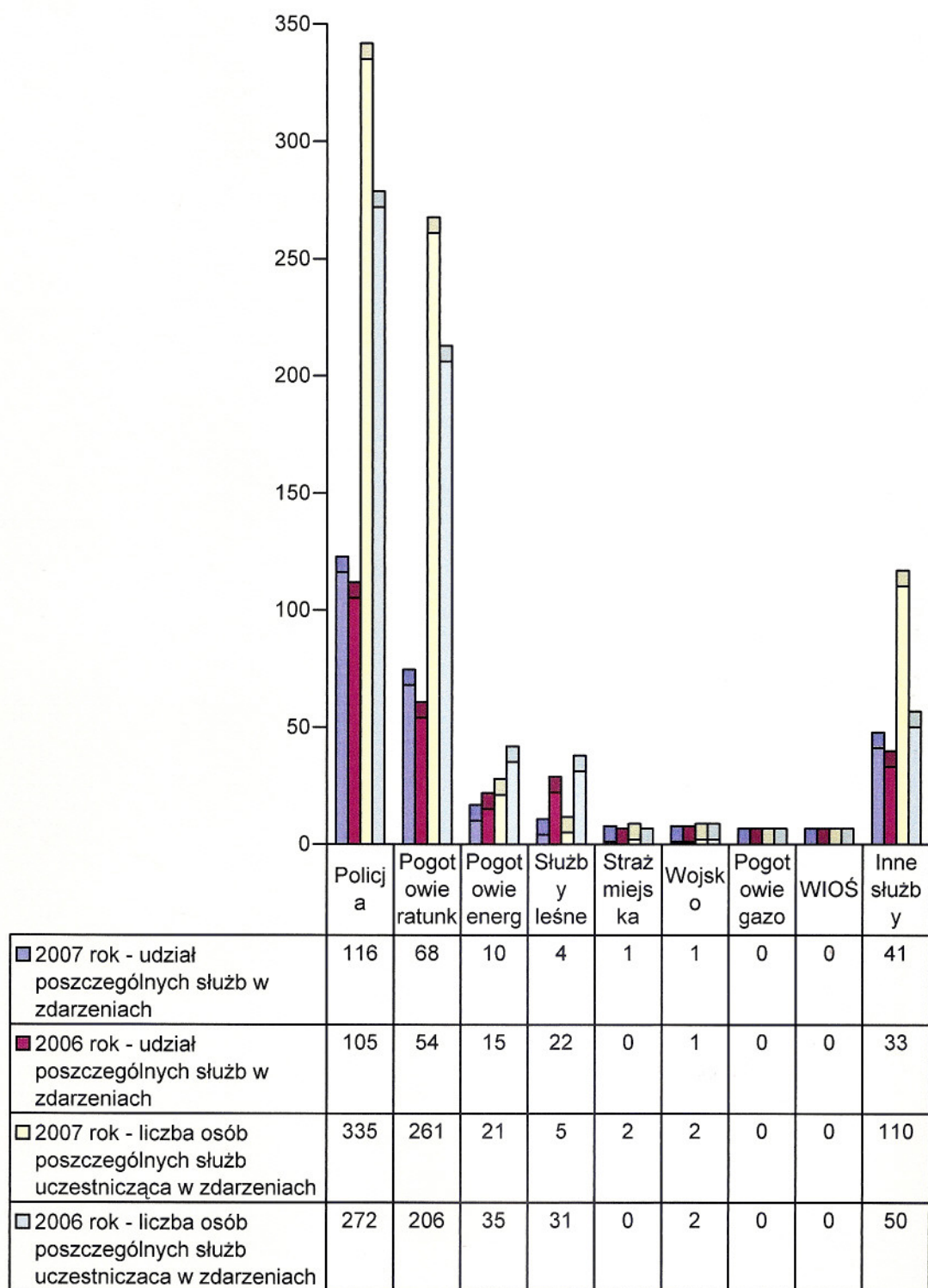
Tabela Nr 21

Lp.	Nazwa służby, Podmiotu	Liczba udziałów			
		Udział poszczególnych służb w zdarzeniach		Liczba osób poszczególnych służb uczestnicząca w zdarzeniach	
		2007r.	2006r.	2007r.	2006r.
1.	Policja	116	105	335	272
2.	Pogotowie ratunkowe	68	54	261	206
3.	Pogotowie energetyczne	10	15	21	35
4.	Służby leśne	4	22	5	31
5.	Wojsko	1	1	2	2
6.	Pogotowie gazowe	-	-	-	-
7.	WIOŚ	-	-	-	-
8.	Straż miejska	1		2	-
9.	Inne służby	41	33	110	50
	Razem	241	230	736	596

Współdziałanie JRG w Kolnie ze służbami interwencyjnymi w ocenianym okresie w ramach podpisanych porozumień przebiegało bez zastrzeżeń. Nie odnotowano trudności w sprawnym prowadzeniu akcji przez straż pożarną, na które miałyby wpływ brak mobilności służb i podmiotów współdziałających w akcjach ratowniczych i gaśniczych.

W 2007 roku jednostki PSP z terenu powiatu kolneńskiego przy akcjach ratowniczo-gaśniczych najczęściej współdziałały z Policją – 116 zdarzeń, tj. o 11 zdarzeń więcej niż w 2006 roku (105 zdarzeń) i Pogotowiem ratunkowym – 68 zdarzenia, tj. o 14 zdarzeń więcej jak w roku 2006. Wzrosła również ilość interwencji podejmowanych wspólnie z innymi służbami, głównie z Pomocą Drogową. Spowodowane to zostało głównie z uwagi na wzrost wypadków drogowych.

**UDZIAŁ W LIKWIDACJI ZDARZEŃ
SŁUŻB WSPÓŁDZIAŁAJĄCYCH Z PSP**



8. Dofinansowanie funkcjonowania jednostek OSP z budżetu państwa, samorządów i z innych źródeł w 2007 roku.

Dofinansowanie z budżetu państwa jednostek OSP wchodzących w skład KSRG w 2007 roku wyniosło 33 992 zł. W ramach przyznanych dotacji realizowany był zakup sprzętu specjalistycznego do ratownictwa drogowego, wyposażenia ratowników w środki ochrony indywidualnej oraz poprawa warunków technicznych obiektów strażnic. Dofinansowanie poszczególnych jednostek OSP KSRG z terenu powiatu kolneńskiego przedstawia się następująco:

- OSP KSRG Czerwone – 4 663 zł.,
- OSP KSRG Grabowo – 5 243 zł.,
- OSP KSRG Lachowo – 5 173 zł.,
- OSP KSRG Mały Płock – 5 425 zł.,
- OSP KSRG Stawiski – 7 884 zł.,
- OSP KSRG Turośl – 5 604 zł.

Zadania realizowane przez jednostki OSP nie ograniczają się tylko do działań gaśniczych, wobec czego istnieje konieczność doposażenia ich w pojazdy specjalne. Uzupełnianie pojazdów w jednostkach OSP następuje głównie poprzez przekazywanie, zbędnych lub po przekroczeniu przez samochód normatywów czasowych eksploatacji, samochodów wycofywanych z jednostek PSP, jak również zakup samochodów przez jednostki oraz rotację pojazdów pożarniczych na terenach własnych gmin.

1. Jednostka OSP Wykowo z terenu gminy Kolno została doposażona w nowy samochód ratowniczo-gaśniczy GBAM 1/8+8 Mercedes Benz. Ponadto samochód gaśniczy z jednostki OSP KSRG Czerwone w końcu 2007r. został oddany do karosacji łącznie z nową zabudową pojazdu.
2. Na terenie gminy Mały Płock jednostka OSP Rogienice Wielkie również została doposażona w nowo-zakupiony samochód ratowniczo-gaśniczy GBAM 1/8+8 Mercedes Benz.
2. W 2007 roku jednostki OSP KSRG i jednostki typu „S” sukcesywnie doposażone były również w inny sprzęt ratowniczy oraz w elementy wyposażenia osobistego strażaków-ratowników OSP.

**Wartość zakupionego sprzętu i środków ochrony indywidualnej oraz
wydatki remontowe strażnic OSP poniesione przez samorządy
gminne:**

Tabela Nr 22

Lp.	Gmina	Kwota zakupu [zł]		
		Sprzęt	Środki ochrony indywidualnej	Wydatki remontowe strażnic
1.	Grabowo	4 401,51	1 895,10	2 300,00
2.	Kolno	51 669,40	9 687,51	14 441,55
3.	Mały Płock	8 785,40	11 175,74	12 067,26
4.	Stawiski	27 639,31	12 463,08	20 694,66
5.	Turośl	14 038,40	4 052,18	-
Razem:		106 534,02	39 273,61	49 503,47

**W roku 2008 działania PSP i KSRG na obszarze powiatu kolneńskiego będą
ukierunkowane głównie na:**

I. Kontynuacja pracy nad przygotowaniem PSP i jednostek KSRG w zakresie organizacyjno-prawnym i operacyjnym do wykonywania zadań na rzecz ochrony przeciwpożarowej i ratownictwa.

1. Kontynuowanie prac zamierzających do wdrożenia nowych aktów wykonawczych do zmienionej ustawy o Państwowej Straży Pożarnej.
2. Przygotowanie motywacyjnego systemu uposażeń strażaków Państwowej Straży Pożarnej w ramach wdrożenia ustawy o ustanowieniu „ Programu modernizacji w Policji, Straży Granicznej ,Państwowej Straży Pożarnej i Biura Ochrony Rządu w latach 2007-2009”.
3. Podejmowanie skutecznych działań w kierunku przestrzegania postanowień ustawy z dnia 7 września 2007r. o zmianie ustawy o PSP (Dz. U. Nr 181. poz. 1291), która wprowadziła nowe brzmienie art. 57a i art. 57b ustawy z dnia 24.08.1991r. o PSP (Dz. U. 2006. Nr 96. poz. 667; ze zm.) w sprawie prowadzenia ewidencji wydanych zgód na podjęcie zajęć zarobkowe poza służbą.
4. Doskonalenie działalności informacyjno – prasowej na wszystkich szczeblach jednostki organizacyjnej Państwowej Straży Pożarnej, zmierzającej do wypełnienia misji edukacyjnej mas mediów w zakresie rozwoju społecznej świadomości zagrożeń i promocji bezpiecznych zachowań.
5. Przestrzeganie czasu trwania dyżurów i wykonywania zadań służbowych poprzez ustalenie godzin rozpoczęcia i zakończenia służby.
6. Doskonalenie organizacji krajowego systemu ratowniczo-gaśniczego na szczeblu powiatu.
7. Kontynuowanie działań dotyczących wdrażania oprogramowania SWD wspomagającego pracę dyżurnych operacyjnych oraz modernizacji i standaryzacji baz danych operacyjnych na potrzeby KSRG.
8. Uczestnictwo w ćwiczeniach przygotowujących do prowadzenia różnych działań ratowniczo – gaśniczych.

II. Zapobieganie powstawaniu i rozprzestrzenianiu się zagrożeń poprzez działalność kontrolno – rozpoznawczą, edukacyjną i informacyjną.

1. Prowadzenie kontroli podstawowych i doraźnych w zakładach i obiektach budowlanych istotnych z punktu widzenia zagrożenia pożarnego.
 2. Kontynuowanie zadań wynikających z ustawy – Prawo ochrony środowiska w zakresie poprawy bezpieczeństwa.
- III. Podniesienie poziomu bazy zabezpieczenia logistycznego działań ratowniczych spełniających standardy i normy UE, ze szczególnym uwzględnieniem bezpieczeństwa warunków służby i pracy oraz prowadzenie skutecznych działań ratowniczych.
1. Wpisywanie zadań PSP do lokalnych dokumentów strategicznych, np. strategii rozwoju miasta, powiatu, lokalnych programów działania.
 2. Realizacja założeń „Strategii rozwoju ochrony przeciwpożarowej i ratownictwa województwa podlaskiego”.
 3. Bieżące prowadzenie analizy wyposażenia technicznego jednostki JRG PSP, jednostek OSP i innych służb i podmiotów wchodzących w skład KSRG.
 4. Doposażenie jednostki OSP Kąty włączonej w dniu 12 listopada 2007r. do KSRG w następujący sprzęt ratowniczy:
 - zestaw ratownictwa medycznego do udzielania kwalifikowanej pierwszej pomocy osobom znajdującym się w stanie nagłego zagrożenia zdrowotnego.
 - zestaw hydrauliczny do prowadzenia działań z zakresu ratownictwa technicznego na drogach.
 - 4 kpl. aparatów ochrony dróg oddechowych.
 5. Dokonywanie analizy stanu technicznego infrastruktury obiektów komendy i w następstwie dążenie do zapewnienia właściwych warunków socjalnych dla załogi, garażowania, magazynowania i przechowywania sprzętu i wyposażenia pożarniczego.
 6. Monitorowanie systemu wyposażenia strażaków PSP i OSP w środki ochrony indywidualnej.
 7. Kontynuowanie prac związanych z zakupem podnośnika.
 8. Podejmowanie działań poprawiających bezpieczeństwo i higienę pracy i służby w jednostce ratowniczo – gaśniczej PSP.
 9. Zwiększenie gotowości operacyjno – technicznej jednostek OSP z KSRG, szczególnie jednostek posiadających sprzęt ratownictwa drogowego w zakresie:
 - optymalnego czasu alarmowania i wyjazdu
 - zapewnienie wyposażenia technicznego zapewniającego możliwości skutecznego prowadzenia działań związanych z likwidacją skutków wypadków drogowych.
 10. W dalszym ciągu prowadzić rotację sprzętu. Po zakupie nowoczesnego samochodu dla PSP – stary w pełni sprawny sprzęt przekazywać dla OSP (z KSRG głównie) co poprawi mobilność i efektywność działań ratowniczych.
 11. Kontynuować doposażenie PCR w nowoczesną infrastrukturę telekomunikacyjną i informatyczną.
 12. Prowadzić szkolenia funkcyjnych OSP, szczególnie z zakresu ratownictwa medycznego.
 13. Doskonalić funkcjonowanie KSRG w ramach współdziałania ze służbami i inspekcjami podczas zdarzeń o charakterze nietypowym, nagłym i kryzysowym.